

EVALUACIÓN NACIONAL DEL PROGRAMA DE LEPROA

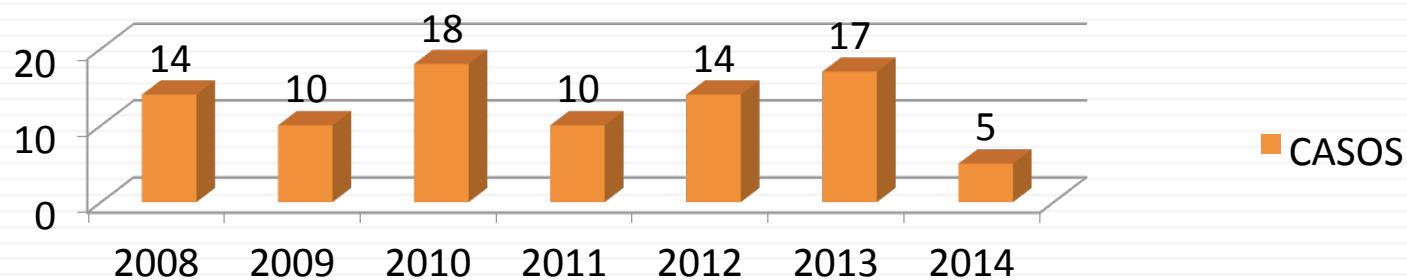
ESTADO: OAXACA

Mazatlán, Sinaloa, septiembre de 2014.

2. DATOS EPIDEMIOLÓGICOS

INCIDENCIA POR LEPROA EN MÉXICO, 2008-2013

Año	2012	2013	1er T 2014	2do T 2014
Casos MB	3	7	2	2
Casos PB	11	10	0	1
Total	14	17	2	3
Tasa	0.35	0.43	0.05	0.07

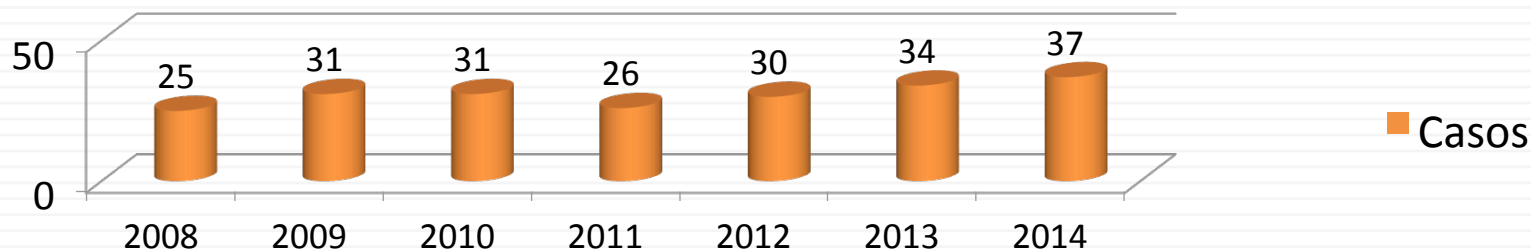


Tasa por 100,000 hab

2. DATOS EPIDEMIOLÓGICOS

PREVALENCIA POR LEPRO EN MÉXICO, 2008-2013

Año	2012	2013	1er T 2014	2do T 2014
Casos MB	17	17	19	20
Casos PB	13	15	15	17
Total	30	32	34	37
Tasa	0.076	0.082	0.087	0.094

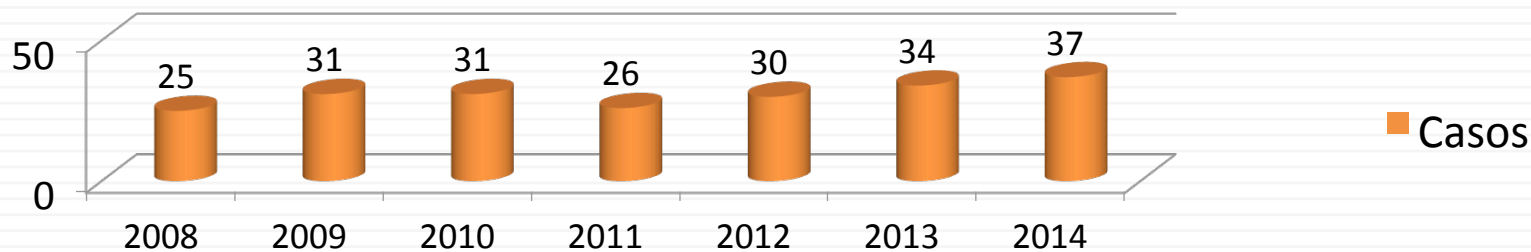


Tasa por 10,000 hab

2. DATOS EPIDEMIOLÓGICOS

VIGILANCIA POSTRATAMIENTO POR LEPROA EN MÉXICO, 2008-2013

Año	2012	2013	1er T 2014	2do T 2014
Casos MB	37	42	43	43
Casos PB	16	24	24	24
Total	53	66	67	67
Tasa	0.135	0.169	0.171	0.171



Tasa por 10,000 hab

2. DATOS EPIDEMIOLÓGICOS

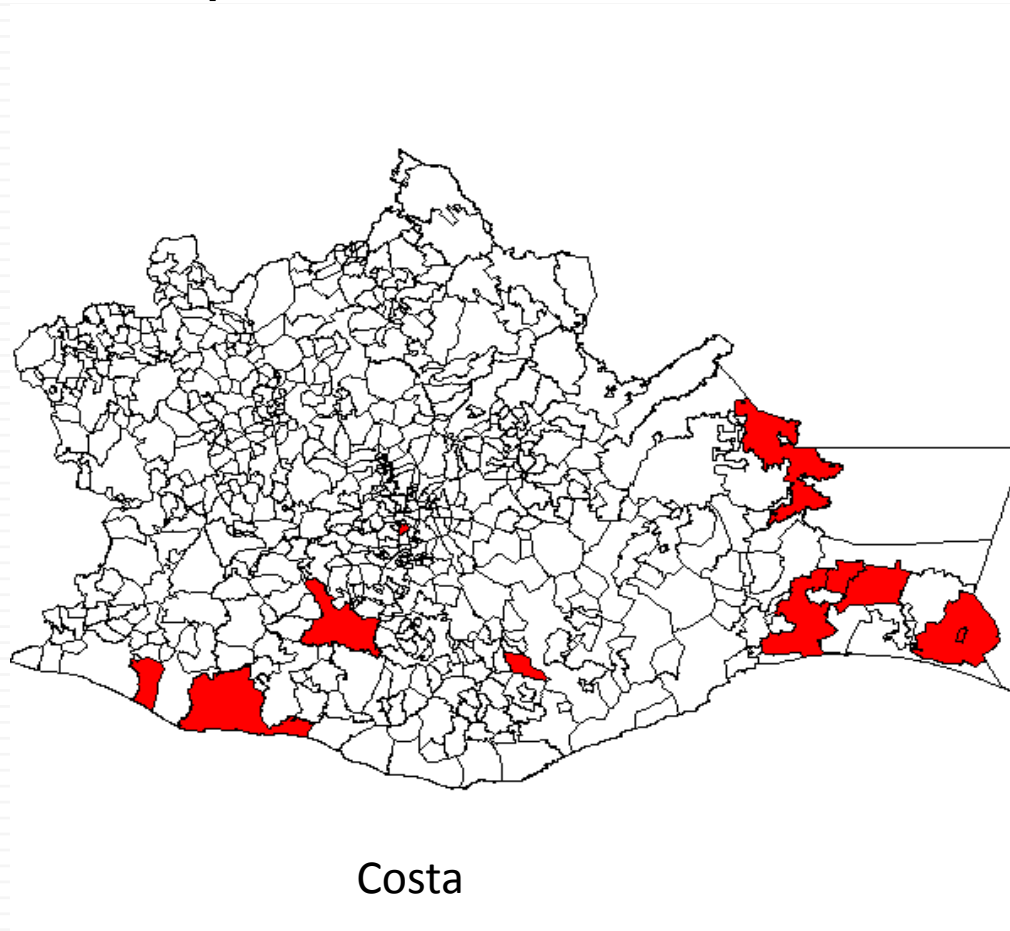
Municipios Prioritarios y Georeferenciación:

Municipios con tasa ≥ a 1 caso por 10 mil habitantes		Años						Acciones realizadas
		2012		2013		1er Semestre 2014		
Municipio	Población	Casos	Tasa	Casos	Tasa	Casos	Tasa	
CHAHUITES	10,281	4	3.89	6	5.83	7	6.8	Jornada Intensiva de Búsqueda de casos
SANTO DOMINGO INGENIO	7,547	1	1.32	1	1.32	1	1.32	Jornada Intensiva de Búsqueda de casos
SAN PEDRO TAPANATE PEC	14,179	3	2.11	2	1.41	2	1.41	Jornada Intensiva de Búsqueda de casos
SANTIAGO NILTEPEC	4,833	5	10.3	2	4.1	4	8.27	Jornada Intensiva de Búsqueda de casos
SAN PEDRO TUTUTEPE C	36,312	10	2.75	6	1.65	6	1.65	Jornada Intensiva de Búsqueda de casos
ROJAS DE CUAUHTE MOC	853	2	23.44	1	11.7	1	11.7	
SOLA DE VEGA	10.804	2	1.85					Jornada Intensiva de Búsqueda de casos
SANTIAGO ASTATA	3915					1	2.5	Jornada Intensiva de Búsqueda de ca

2. DATOS EPIDEMIOLÓGICOS

Mapa de Georeferenciación

Sierra
Valles
Centrales



2. DATOS EPIDEMIOLÓGICOS

Casos Curados:

Año	2012	2013	1er T 2014	2do T 2014
Multibacilares	8	5	0	0
Paucibacilares	1	2	0	0

Resultados del tratamiento:

Año	2012	2013	1er T 2014	2do T 2014
Fracaso	0	0	0	0
Abandonos	0	1	0	0
Refractarios	0	0	0	0
Recaídas	2	0	0	0

2. DATOS EPIDEMIOLÓGICOS

Discapacidad:

Casos	Al momento del Diagnóstico						Al término de la PQT					
	Grado 1			Grado 2			Grado 1			Grado 2		
	2012	2013	1er Sem 2014	2012	2013	1 Sem 2014	2012	2013	1er Sem 2014	2012	2013	1er Sem 2014
MB	0	0	0	0	0	0	0	0	0	0	0	0
PB	0	0	0	0	0	0	0	0	0	0	0	0

Revisión de Contactos:

Contactos	Registrados			Revisados			Enfermos		
	2012	2013	1er Sem 2014	2012	2013	1er Sem 2014	2012	2013	1er Sem 2014
Pacientes Prevalencia	146	139	33	146	139	30	2	5	0
Pacientes Vigilancia	135	143	45	131	140	22	0	0	

3. PLAN DE TRABAJO ESTATAL

Metas Federales anuales:

Estado	Metas 2013							Supervisiones ***
	Curso-taller* Operativos	Curso Laboratoristas	Casos nuevos				Control Bacteriológico **	
			Búsqueda intencionada					
			en municipios prioritarios	en municipios endémicos	entre contactos	Total		
Oaxaca	1	1	5	5	5	15	106	6

* Curso-taller con duración mínimo de 15 horas

**Casos MB en tratamiento y en vigilancia postratamiento 2 baciloscopías al año.

*** Prioridad a Jurisdicciones con enfermos y casos en vigilancia postratamiento.

3. PLAN DE TRABAJO ESTATAL

Distribución de casos nuevos por jurisdicción 2014:

Jurisdicción	No. de casos nuevos	Forma de detección*
Istmo	4	Jornada Dermatológica
Costa	1	Jornada Dermatológica

* En consulta, en estudio de contactos, en jornada dermatológica

3. PLAN DE TRABAJO ESTATAL

Cronograma de Capacitación:

Número de trabajadores capacitados	Jurisdiccional			Estatal			Total		
	2012	2013	1er S 2014	2012	2013	1er S 2014	2012	2013	1er S 2014
Médicos:	93	82	43	1	2	56	94	84	99
Enfermeras:	68	14	4	0	0	6	68	14	10
Químicos:	3	6	5	0	1	4	3	7	9
Promotores:	4	0	0	0	0	0	4	0	0
Otros	0	0	105	0	0	0	0	0	105
Total	168	102	157	1	3	66	169	105	223

3. PLAN DE TRABAJO ESTATAL

Cronograma de Supervisión:

Supervisiones 2013													
Centro de Salud	Jurisdicción	Ene.	Feb.	Mar.	Abr.	May.	Jun.	Jul.	Ago.	Sept.	Oct.	Nov.	Dic.
San Antonio de la Cal	1		1						1				
Santiago Niltepec, Chahuities, Juchitàn, Los corazones	2				1						1		
Puerto Escondido, Rio Grande,	4					1						1	
Rojas de Cuahutemoc	6			1						1			

3. PLAN DE TRABAJO ESTATAL

Cronograma de Supervisión:

Supervisiones 1º semestre 2014													
Centro de Salud	Jurisdicción	Ene.	Feb.	Mar.	Abr.	May.	Jun.	Jul.	Ago.	Sept.	Oct.	Nov.	Dic.
San Antonio de la Cal	1		1						1				
Santiago Niltepec, Chahuities, Juchitàn, Los corazones	2				1						1		
Puerto Escondido, Rio Grande,	4					1						1	
Rojas de Cuahutemoc	6			1						1			

4. DIA MUNDIAL DE LUCHA CONTRA LA LEPROA 2014

Tipo de celebración: Actualización

Fecha: 30 y 31 de enero de 2014

Lugar: Hotel Fortín Plaza, Oaxaca

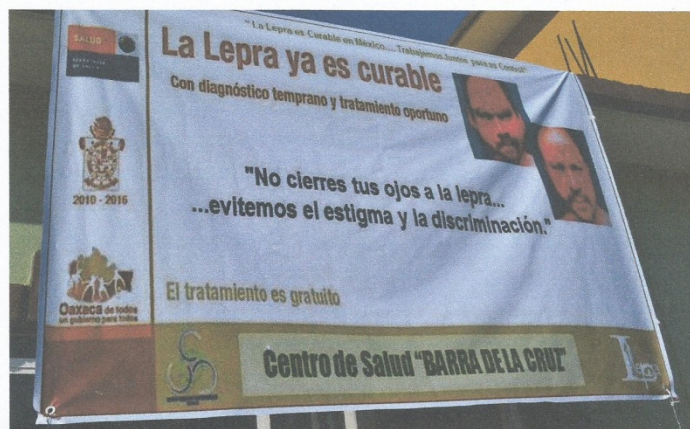
Actividades realizadas: Curso Taller



5. ACTIVIDADES COMPLEMENTARIAS INDEPENDIENTES DEL DMLL 2014

Se llevaron a cabo dos Jornadas Dermatológicas en conmemoración del día Mundial en Jurisdicciones sanitarias, la primera en Barra de la Cruz, que pertenece a la Jurisdicción Sanitaria N° 2 “Istmo”, la segunda en Río Grande, de la Jurisdicción Sanitaria N° 4, Costa.

Jornada Dermatológica en Barra de la Cruz



Jornada Dermatológica en Barra de la Cruz



Jornada Dermatológica en Barra de la Cruz



Jornada Dermatológica en Río Grande Costa



Jornada Dermatológica en Río Grande Costa



Capacitación Enfermeras de la UMAR y Médicos Pasantes



Capacitación Enfermeras de la UMAR y Médicos Pasantes



Actividades diversas realizadas

- Se formó la Red de Laboratorios en lectura de baciloscopias de Lepra, en la JSN° 4.



De acuerdo a la evaluación:

ÁREAS CRÍTICAS (FOCOS ROJOS)	ESTRATEGIA DE INTERVENCIÓN	RESULTADOS ESPERADOS	FECHA PARA SU CUMPLIMIENTO
Localidades de alto riesgo que no se han intervenido	Realizar búsqueda intencionada de casos nuevos	Aumentar la detección de sintomáticos dermatológicos de lepra	2014
Capacitación	Capacitación teórico práctica a personal que labora en zonas de alto riesgo	Buen seguimiento de los casos y aumento de la detección de casos	2014
No se ha logrado el 100% de revisión clínica a los contactos de los casos	Capacitación al personal de salud y sensibilización para la búsqueda de los contactos casa a casa	Lograr el 100% de revisión clínica a los contactos de los casos	2014
Red de Laboratorios en Lepra	Intensificar la productividad de la Red de Laboratorios para la lectura de baciloscopias de lepra.	Mejorar los tiempos de lectura de detección y control de lepra	2014
Histopatólogo	Integración de un Histopatólogo al Programa	Mejorar los tiempos de los resultados de histopatologías	2014