



Secretaría de Salud
GOBIERNO DEL ESTADO DE JALISCO

Lepra

BIENESTAR
MERECE ESTAR BIEN

SALUD
SECRETARÍA DE SALUD



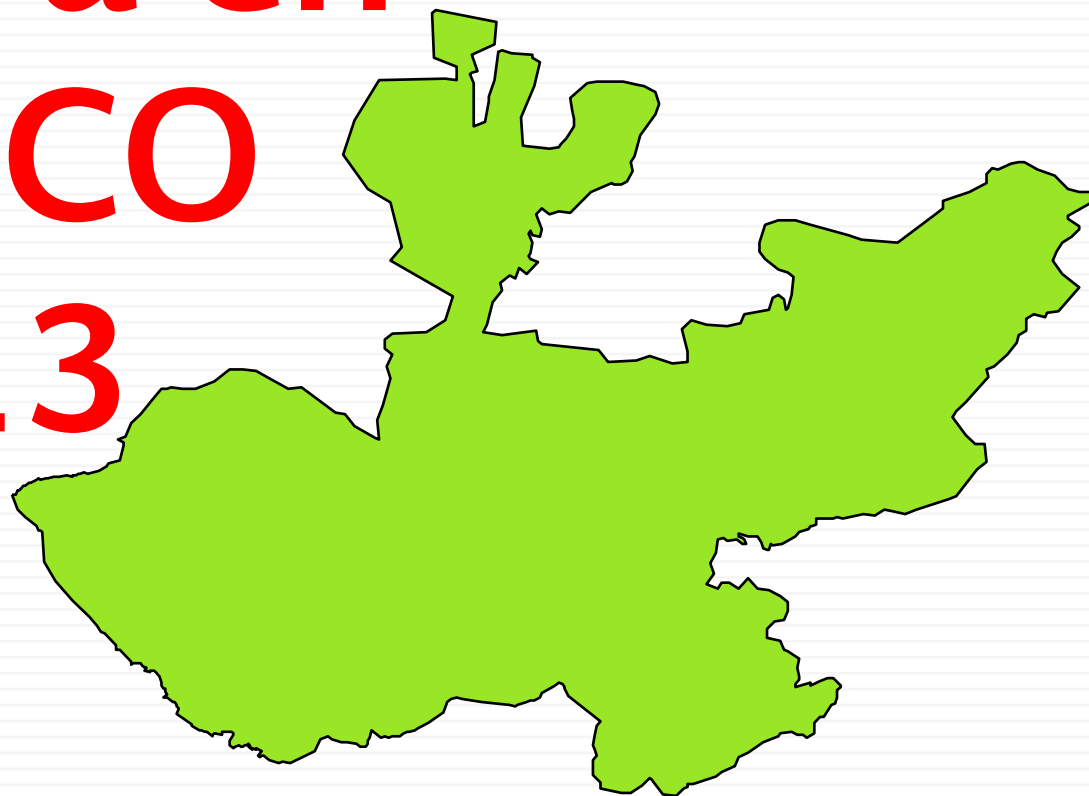
No cierres tus ojos a la Lepra... Evitemos el estigma y la discriminación

EVALUACIÓN NACIONAL DEL PROGRAMA DE LEPROA

ESTADO: JALISCO

Mazatlán, Sinaloa, septiembre de 2014.

La Lepra en JALISCO 2013



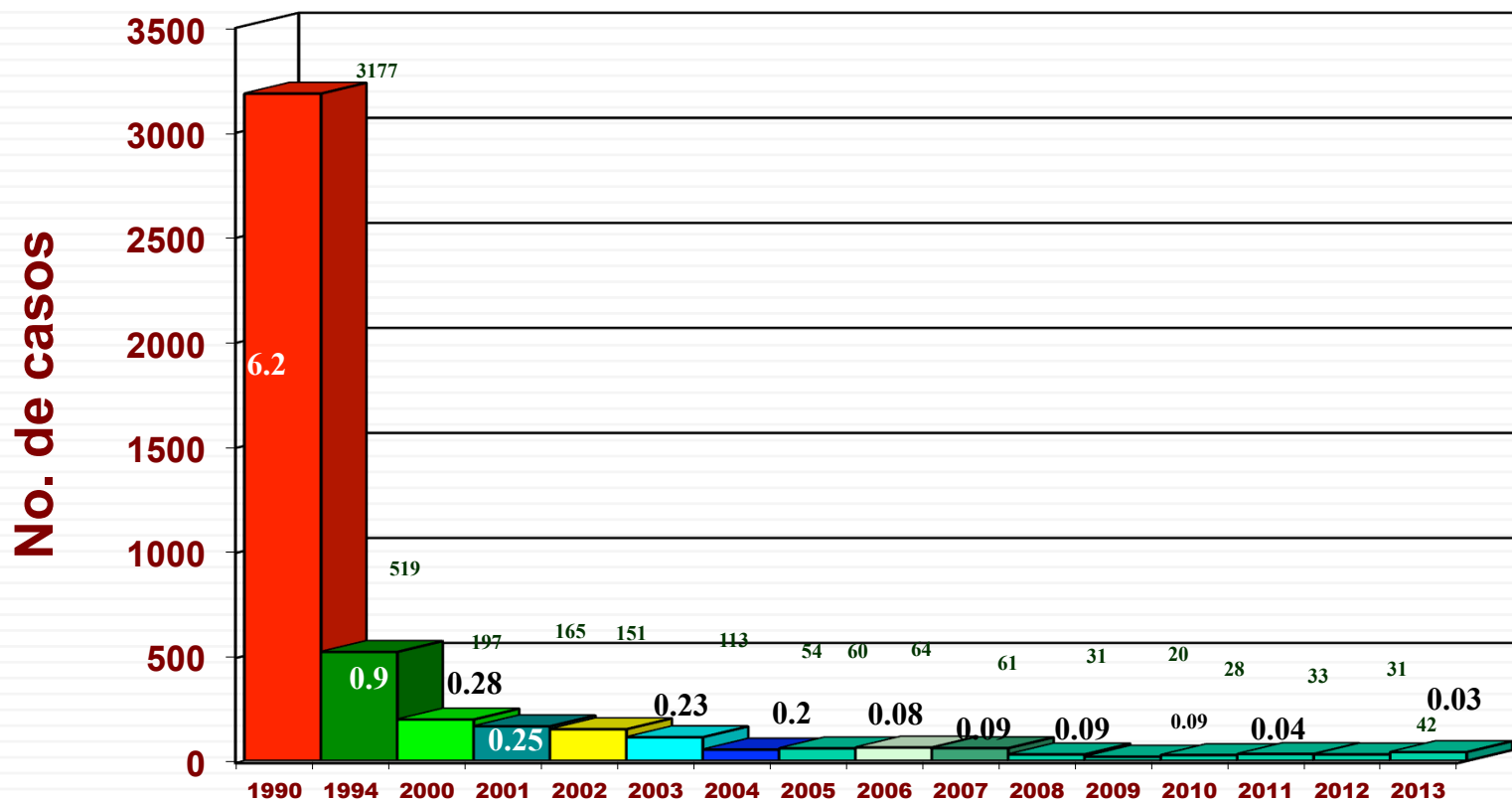


ANTECEDENTES



1990: Primer lugar por No. de casos (3,177)
Cuarto lugar por Prevalencia 6.2 X 10 mil habitantes el 20% de la prevalencia nacional

Tasa de prevalencia de lepra 1990 - 2013



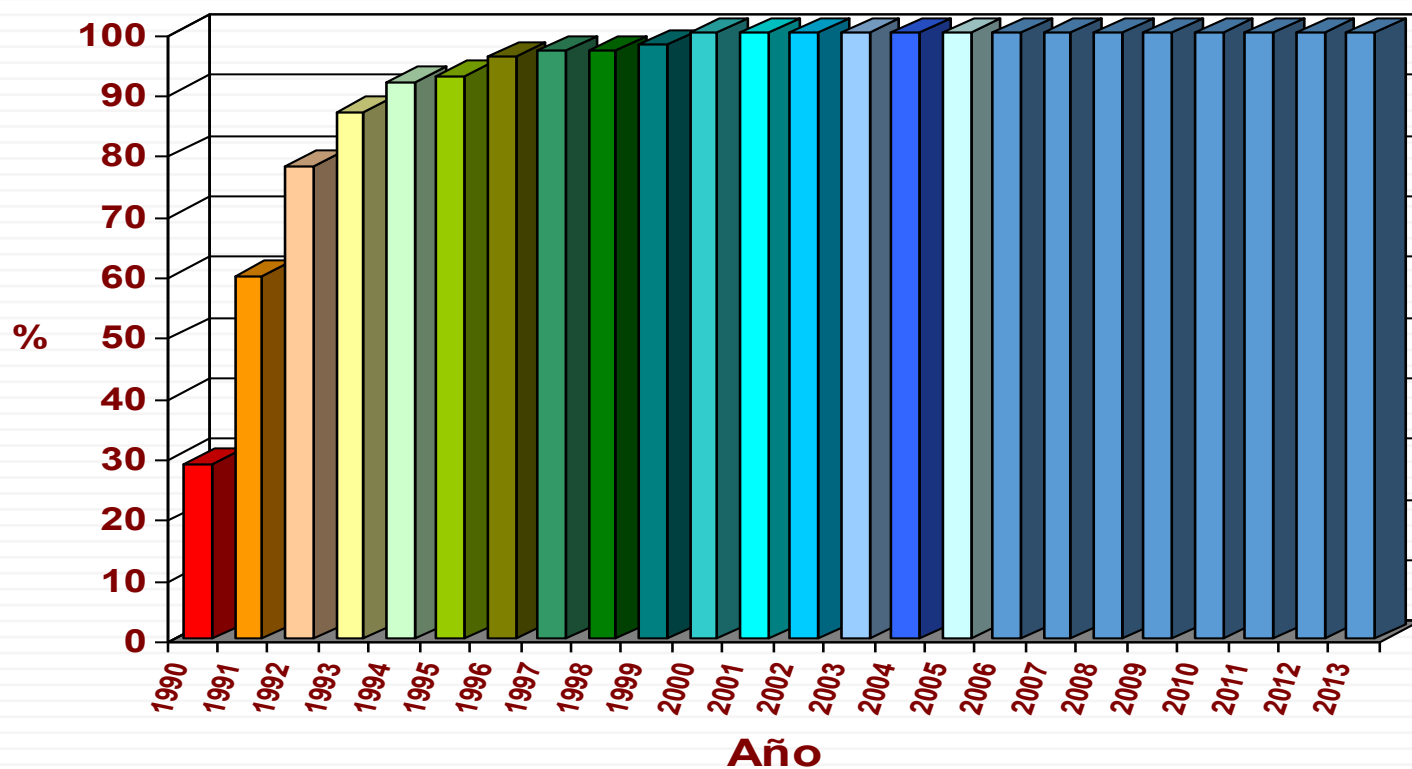
Casos por año

Tasa x 10,000

Fuente: Movimiento anual de enfermos de Lepra/Registro y seguimiento de caso de Lepra/2013

Porcentaje de Pacientes Ingresados a Poliquimioterapia (PQT)

por año 1990 - 2013



Fuente: Movimiento anual de enfermos de Lepra 2009 Lepra/Registro y seguimiento de caso de Lepra 2013

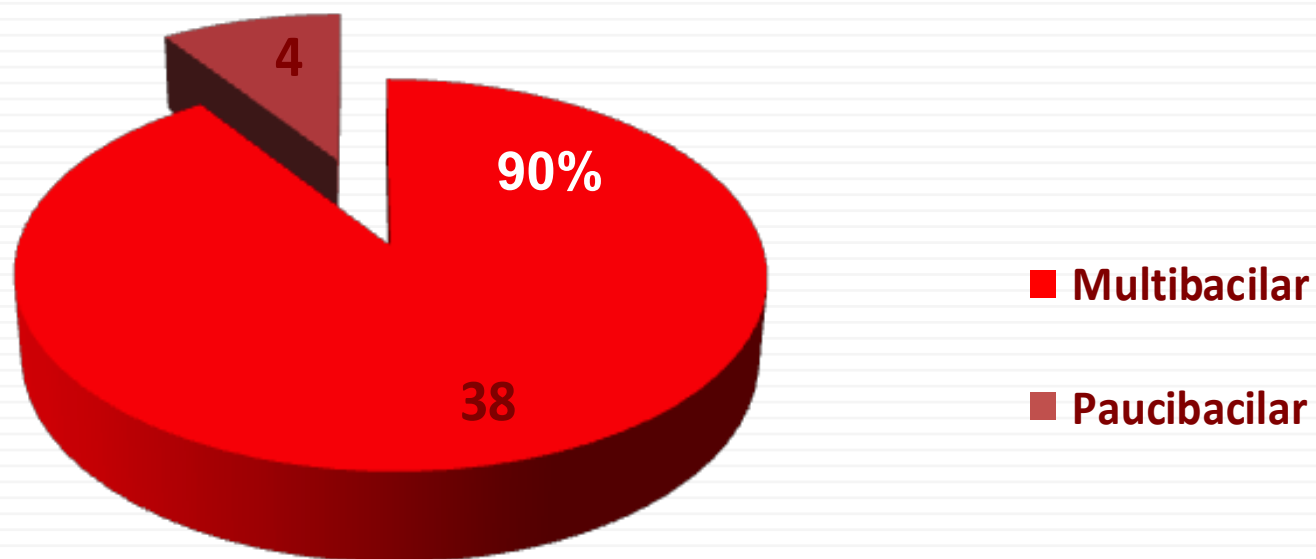
SALUD

SECRETARÍA DE SALUD



Lepra 2013

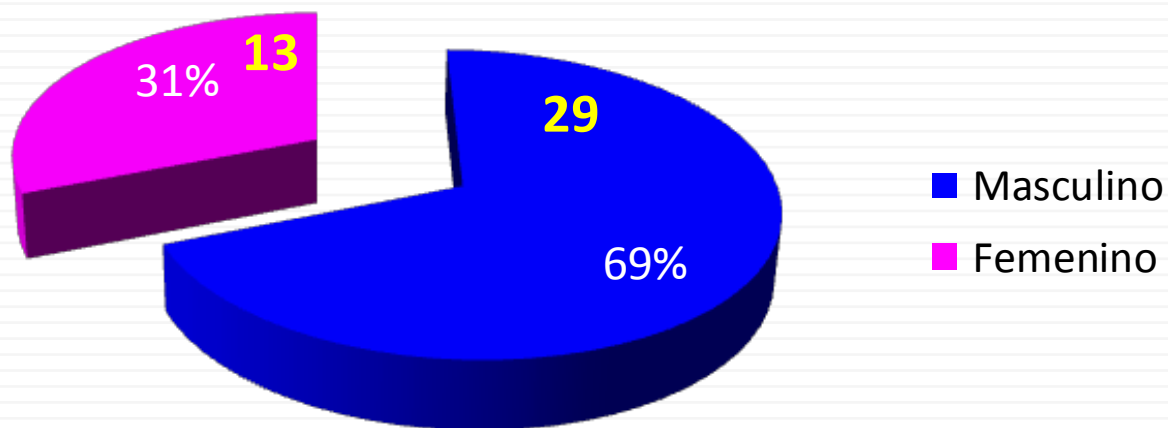
10% Tipo de Lepra



Fuente: Registro y seguimiento de caso de Lepra 2013

Lepra 2013

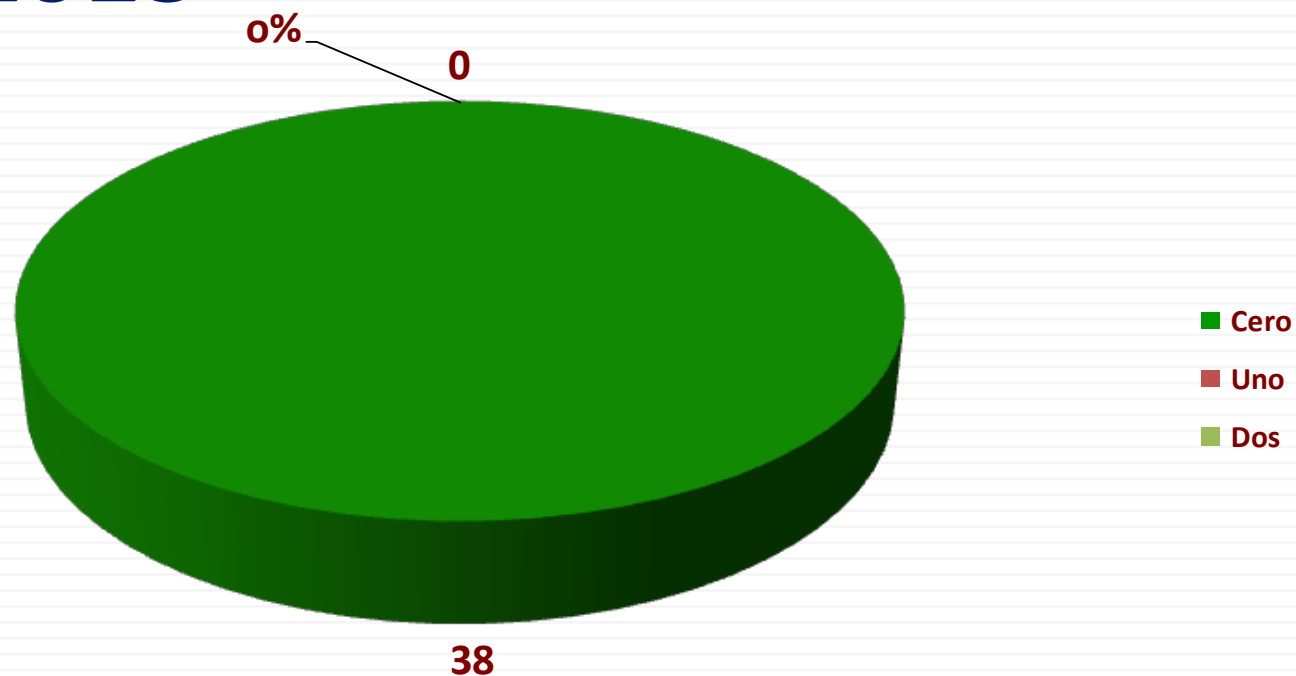
Género



Fuente: Registro y seguimiento de caso de Lepra 2013

Lepra 2013

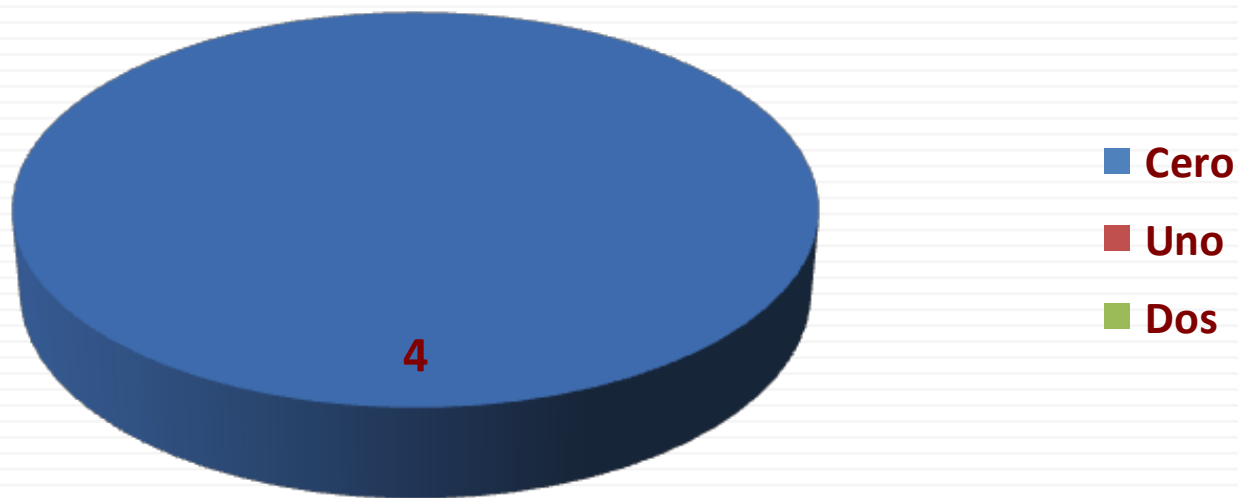
Grado de discapacidad enfermos multibacilares



Fuente: Registro y seguimiento de caso de Lepra 2013

Grado de discapacidad en enfermos paucibacilares

Lepra 2013



Fuente: Registro y seguimiento de caso de Lepra/2013

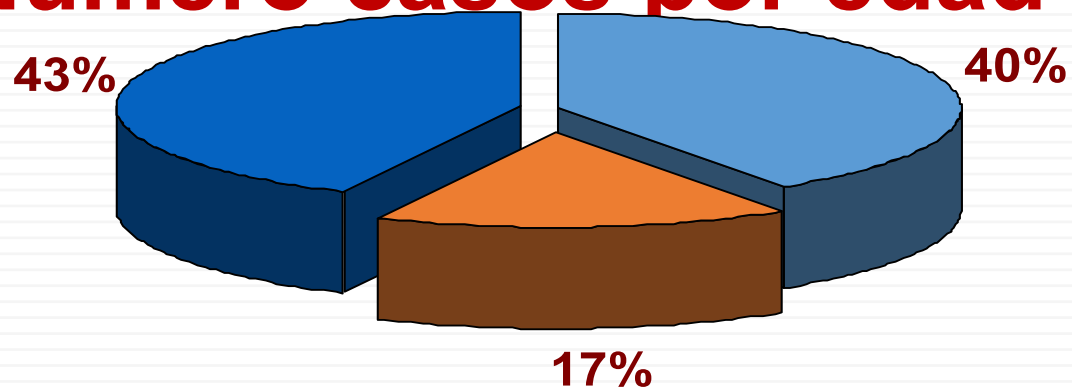
SALUD

SECRETARÍA DE SALUD



Lepra 2013

Número casos por edad



■ 25 a 44 ■ 45 - 64 ■ 65 +

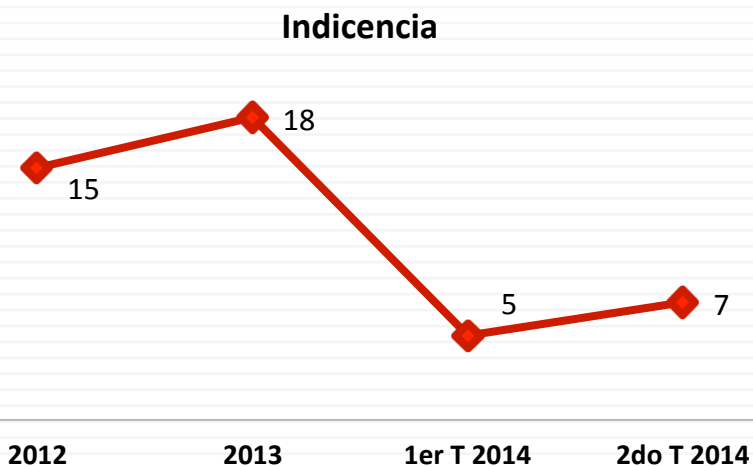


2. DATOS EPIDEMIOLÓGICOS

INCIDENCIA POR LEPROSIS EN JALISCO, 2012-2014*

Año	2012	2013	1er T 2014	2do T 2014
Casos MB	12	17	4	7
Casos PB	3	1	1	0
Total	15	18	5	7
Tasa*	0.020	0.023	0.006	0.009

*Tasa x 10 mil hab.



Fuente: Registro y seguimiento de caso de Lepra 2012

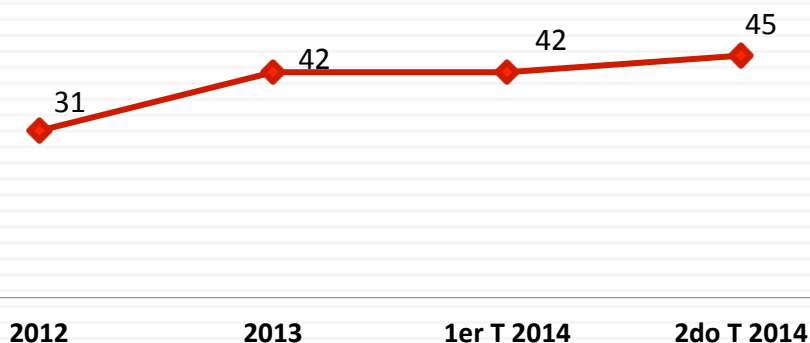
2. DATOS EPIDEMIOLÓGICOS

PREVALENCIA POR LEPROSIS EN JALISCO, 2012-2014

Año	2012	2013	1er T 2014	2do T 2014
Casos MB	29	38	38	41
Casos PB	2	4	4	4
Total	31	42	42	45
Tasa*	0.043	0.054	0.054	0.058

*Tasa po 10 mil hab.

Prevalencia



Fuente: Registro y seguimiento de caso de Lepra 2012

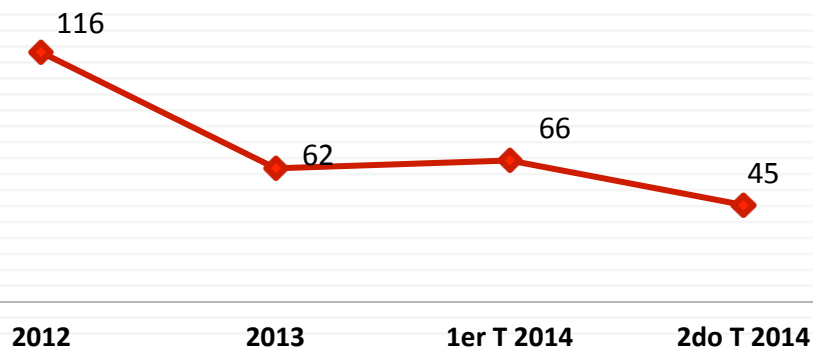
2. DATOS EPIDEMIOLÓGICOS

VIGILANCIA POSTRATAMIENTO POR LEPROA EN JALISCO, 2012-2013

Año	2012	2013	1er T 2014	2do T 2014
Casos MB	107	53	57	41
Casos PB	9	9	9	4
Total	116	62	66	45
Tasa*	0.161	0.080	0.085	0.058

*10 mil hab.

Vigilancia postratamiento



Fuente: Registro y seguimiento de caso de Lepra 2012

2. DATOS EPIDEMIOLÓGICOS

Municipios Prioritarios y Georeferenciación:

Municipios con tasa \geq a 1 caso por 10 mil habitantes		Años						Acciones realizadas
		2012		2013		1er Semestre 2014		
Municipio	Población	Casos	Tasa	Casos	Tasa	Casos	Tasa	

DESDE 2011 YA NO SE TIENEN MUNICIPIOS PRIORITATIVOS

(INSERTAR MAPA GEOREFERENCIADO)

SALUD

SECRETARÍA DE SALUD



2. DATOS EPIDEMIOLÓGICOS

Casos Curados:

Año	2012	2013	1er T 2014	2doT 2014
Multibacilares	5	4	0	0
Paucibacilares	3	1	1	0

Fuente: Registro y seguimiento de caso de Lepra 2012

2. DATOS EPIDEMIOLÓGICOS

Resultados del tratamiento:

Año	2012	2013	1er T 2014	2do T 2014
Fracaso	0	9	0	0
Abandonos	0	0	0	0
Refractarios	7	0	0	0
Recaídas	0	0	0	0

Fuente: Registro y seguimiento de caso de Lepra 2012

Discapacidad:

Casos	Al momento del Diagnóstico						Al término de la PQT					
	Grado 1			Grado 2			Grado 1			Grado 2		
	2012	2013	1er Sem 2014	2012	2013	1 Sem 2014	2012	2013	1er Sem 2014	2012	2013	1er Sem 2014
MB	0	0	0	0	0	0	0	0	0	0	0	0
PB	0	0	0	0	0	0	0	0	0	0	0	0

Fuente: Registro y seguimiento de caso de Lepra 2012

Revisión de Contactos:

Contactos	Registrados			Revisados			Enfermos		
	2012	2013	1er Sem 2014	2012	2013	1er Sem 2014	2012	2013	1er Sem 2014
Pacientes Prevalencia	217	229	225	217	229	225	0	0	0
Pacientes Vigilancia	608	620	370	608	620	370	0	0	0

3. PLAN DE TRABAJO ESTATAL

Metas Federales anuales:

Estado	Metas 2013							Supervisiones ***
	Curso-taller* Operativos	Curso Laboratoristas	Casos nuevos				Control Bacteriológico **	
			Búsqueda intencionada					
			en municipios prioritarios	en municipios endémicos	entre contactos	Total		
JALISCO	1	1	0	14	4	18	312	13

* Curso-taller con duración mínimo de 15 horas

**Casos MB en tratamiento y en vigilancia postratamiento 2 baciloscopías al año.

*** Prioridad a Jurisdicciones con enfermos y casos en vigilancia postratamiento.

3. PLAN DE TRABAJO ESTATAL

Distribución de casos nuevos por jurisdicción 2014:

Jurisdicción	No. de casos nuevos**	Forma de detección*
La Barca	2	En consulta
Autlán	3	En consulta
Puerto Vallarta	4	En consulta
Centro Tonalá	1	En consulta
Centro Tlaquepaque	1	En consulta
Total	11	

* En consulta, en estudio de contactos, en jornada dermatológica

** 2do. trimestre 2014

Fuente: Registro y seguimiento de caso de Lepra 2012

3. PLAN DE TRABAJO ESTATAL

Cronograma de Capacitación:

Número de trabajadores capacitados	Jurisdiccional			Estatal*			Total		
	2012	2013	1er S 2014	2012	2013	1er S 2014	2012	2013	1er S 2014
Médicos:	780	980	390	250	280	260	1030	1260	650
Enfermeras:	200	315	248	150	169	180	350	484	428
Químicos:	16	15	16	23	20	21	39	35	37
Promotores:	60	87	120	27	35	70	87	122	190
Otros	34	54	45	20	15	38	54	69	83
Total	1090	1451	819	470	519	569	1560	2020	1388

*Simposio Estatal de Lepra
Curso Estatal de Lepra

3. PLAN DE TRABAJO ESTATAL

Cronograma de Supervisión:

Supervisiones 2013													
Centro de Salud	Jurisdicción	Ene.	Feb.	Mar.	Abr.	May.	Jun.	Jul.	Ago.	Sept.	Oct.	Nov.	Dic.
Jamay, La Barca	La Barca			X					X				
Tamazula	Tamazula					X							
Zacoalco de Torres	Cd. Guzmán				X					X			
Ayutla, Agua Caliente, Cihuatlan	Autlan		X					X					
Las Juntas, Mojoneras, Pitillal, El Tule, Tomatlán, Mojoneras, Centro	Pto. Vallarta				X					X			
Arroyo Hondo, Sta. Margarita	Centro Zapopan						X				X		
Lomas del Camichin, San Gaspar, Loma Bonita,	Centro Tonalá			X					X				
Lomas del Gallo, C.S.4, Sta. Cecilia	Centro Guadalajara					X					X		

3. PLAN DE TRABAJO ESTATAL

Cronograma de Supervisión:

Supervisiones 1° Semestre 2014													
Centro de Salud	Jurisdicción	Ene.	Feb.	Mar.	Abr.	May.	Jun.	Jul.	Ago.	Sept.	Oct.	Nov.	Dic.
Jamay, La Barca	La Barca			X									
Tamazula	Tamazula						X						
Zacoalco de Torres	Cd. Guzmán												
Ayutla, Agua Caliente, Cihuatlan	Autlan				X								
Las Juntas, Mojoneras, Pitillal, El Tule, Tomatlán, Mojoneras, Centro	Pto. Vallarta							X					
Arroyo Hondo, Sta. Margarita	Centro Zapopan					X							
Lomas del Camichin, San Gaspar, Loma Bonita,	Centro Tonalá						X						
Lomas del Gallo, C.S.4, Sta. Cecilia	Centro Guadalajara					X							

4. DIA MUNDIAL DE LUCHA CONTRA LA LEPROA 2014

Tipo de celebración: **Simposio Estatal de Actualización en Lepra (Protocolo Sede Nacional Día Mundial 2014)**

Fecha, **31 de enero de 2014**

Lugar, **Auditorio del Instituto Dermatológico de Jalisco**



5. ACTIVIDADES COMPLEMENTARIAS INDEPENDIENTES DEL DMLL 2014

Actividades diversas realizadas (jornadas, reuniones, pláticas, consulta, etc) con evidencia fotográfica:



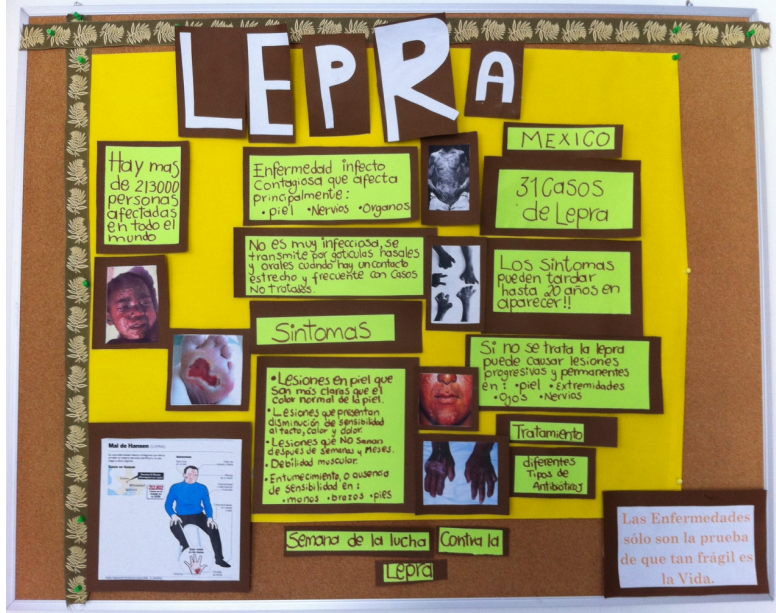
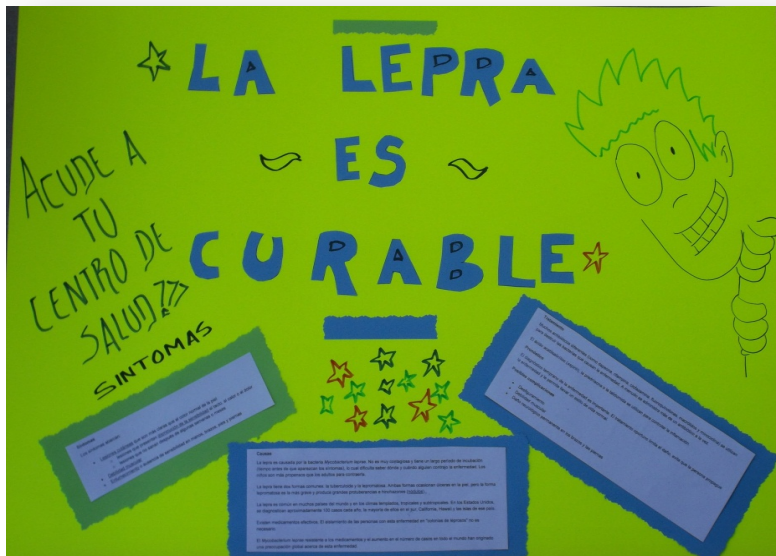
MEDIOS DE COMUNICACIÓN	ACCIÓN	TOTAL
DE LARGO ALCANCE	MENSAJES RADIOFONICOS	1202
	ENTREVISTAS POR RADIO	8
	RUEDA DE PRENSA	1
	ENTREVISTAS POR TELEVISIÓN	5
	ENTREVISTAS POR PRENSA	10
	BOLETIN DE PRENSA	2501
	CUÑAS PERIODISTICAS	0
	SPOT TELEVISIVO	1
	OTROS (ESPECIFICAR)	0
	SUBTOTAL	3728

Rueda de Prensa

5. ACTIVIDADES COMPLEMENTARIAS INDEPENDIENTES DEL DMLL 2014




MEDIOS DE COMUNICACIÓN	ACCIÓN	TOTAL
DE MEDIO ALCANCE	CARTELES ELABORADOS	367
	CARTELES DISTRIBUIDOS	321
	DIPTICOS ELABORADOS	9775
	DIPTICOS DISTRIBUIDOS	9346
	TELEGRAMAS URGENTES	0
	RECADOS ESCOLARES	146
	TARJETAS, VOLANTES Y DISTINTIVOS ELABORADOS	4560
	BARDAS PINTADAS	5
	MANTAS ELABORADAS	18
	SACERDOTES INFORMADOS	51
	MAESTROS INFORMADOS	271
	ESCUELAS VISITADAS	138
	HORAS DE PERIFONEO	259
	ROTAFOLIOS	5
	LEYENDAS EM RECIBOS (AGUA, LUZ)CHEQUES	0
	CEREMONIAS CONMEMORATIVAS	1
	OTROS (ESPECIFICAR)	2
SUBTOTAL	25265	



MEDIOS DE COMUNICACIÓN	ACCIÓN	TOTAL
DE CORTO ALCANCE	PLATICAS INFORMATIVAS	1350
	N' DE PERSONAS INFORMADAS	24114
	PERIODICOS MURALES REALIZADOS	380
	DESFILES ESCOLARES DE PROMOCION	5
	MODULOS INFORMATIVOS INSTALADOS	16
	EVENTOS DE CAPACITACION	239
	PERSONAL CAPACITADO	2601
	INFOMACION EM VIDEOCASSETTES	10
	OTROS (ESPECIFICAR)	284
	SUBTOTAL	28999
ACTIVIDADES	REVISIONES DERMATOLOGICAS	3741
	VISITAS DOMICILIARIAS	455
	OTROS (ESPECIFICAR)BK	16
	SUBTOTAL	4212
TOTAL		62203

De acuerdo a la evaluación:

ÁREAS CRÍTICAS (FOCOS ROJOS)	ESTRATEGIA DE INTERVENCIÓN	RESULTADOS ESPERADOS	FECHA PARA SU CUMPLIMIENTO
Estudio de contactos	Estudio de contactos por especialistas del Instituto Dermatológico de Jalisco	Revisar al menos 210 por especialistas del (IDJJBR)	Octubre 2014 Febrero 2015
Búsqueda de casos	Jornadas dermatológicas específicas para LEPRA	Estudiar integralmente sintomáticos dermatológicos encontrados	Noviembre 2014 Marzo 2015



**"No cierres tus ojos a la lepra...
...evitemos el estigma y la
discriminación."**

**Manuel Sandoval Díaz
Coordinador Estatal del
Programa de Micobacteriosis**



**Dr. Joaquín Baeza Alzaga No. 107
Colonia Centro, C.P 44100
Guadalajara, Jalisco, México
Tel: 0133 30305060 y 30305073
Celular: 3331372499
E-mail m_sandovald@yahoo.com.mx**

